


# Aménagements extérieurs

# Spécial Piscine

COLLECTION  
2025



**Gedimat**  
*Au cœur de l'ouvrage.*



# Piscine en kit en composite

**Nouveau**

à partir de

1,60 x 3,20 m

## JUST-aposé

Kit piscine hors-sol, semi-enterrée ou enterrée. Structure acier et composite gris anthracite de 36 mm d'épaisseur. Composées de PVC menuiserie choc recyclé et de fibres de chanvre naturelles produites en Normandie, ces piscines résultent de l'alliance parfaite de deux matériaux de qualité hors pair vous garantissant longévité et robustesse. Plusieurs modèles sont disponibles.

FABRICATION FRANÇAISE

Garantie **10 ANS** STRUCTURE

Garantie **5 ANS** LINER

Garantie **2 ANS** ACCESSOIRES



Modèle Barfleure, pose hors-sol.



	<b>1 Bréhal</b> rectangulaire	<b>2 Milly</b> carrée	<b>3 Portbail</b> rectangulaire	<b>4 Barfleure</b> rectangulaire
Dim.	1,60 x 3,20 m	3,20 x 3,20 m	4,80 x 3,20 m	6,35 x 3,20 m
Profondeur	1,20 m	1,20 m	1,20 m	1,20 m
Surface	5,60 m <sup>2</sup>	11,30 m <sup>2</sup>	16,75 m <sup>2</sup>	21,40 m <sup>2</sup>
Le kit	30543035	30543033	30543039	30543037
Prix				

Autres modèles et dimensions : consultez votre magasin.

### Le kit comprend :

**Une pompe de filtration**

**Un liner 75/100 traité anti-UV**

**Une échelle**

**Un skimmer**

**Buse(s) de refoulement**

**Un filtre à verre sandglass**

**Un boîtier de programmation**

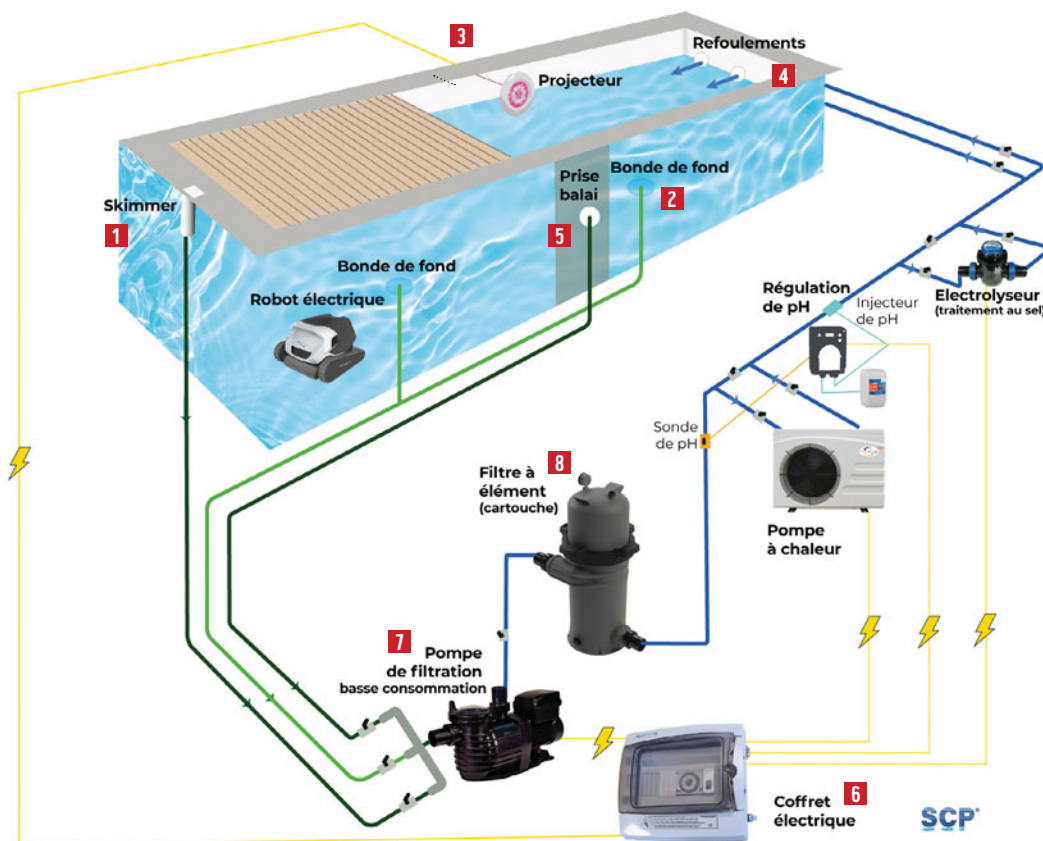
En option : bâche d'été et d'hivernage.



Modèle Portbail, pose enterrée.

# Principe général d'une piscine enterrée

Tout pour permettre à sa piscine un fonctionnement irréprochable et durable.



## Nage contre courant « Jet Vag »

Pièces à sceller liner/béton.  
Pompe 3 CV monophasé 60 m<sup>3</sup>/h.  
Façade, pompe, coffret, raccords et télécommande  
24731171\*\* L'unité

Pièce à sceller, boîte de raccordement et vanne  
30214864\*\*  
Prix : consultez votre magasin.



## 1 Skimmer grande meurtrière

Pour paroi liner.  
30089171\*\* L'unité



## 2 Bonde de fond anti-vortex

Pour paroi liner.  
30089175\*\* L'unité



## 3 Traversée de paroi

Pour buses et projecteurs sur paroi liner.  
30089174\*\* L'unité



## 4 Refoulement

Pour paroi liner.  
30089172\*\* L'unité



## 5 Prise balai

Pour paroi liner.  
30089173\*\* L'unité

## 6 Coffret de filtration XS avec disjoncteur 10A inclus

Pensé pour les petits locaux techniques et les petits budgets. Coffret de filtration pour pompe monophasée. Disjoncteur thermique jusqu'à 10A inclus. Transformateur 12 pour projecteurs. Modèle 50VA. Horloge de programmation en façade protégée par une vitre. Coffret étanche en ABS, résiste aux jets d'eau. Conforme à la norme de protection IP65.  
30216542\*\* L'unité

## INNOVATION !

### 7 Pompe à vitesse variable

Atouts principaux : silencieuse et permet une économie d'énergie de 85 % en moyenne. Conçue pour réguler la vitesse du fonctionnement du moteur.

Contrairement aux pompes traditionnelles à vitesse fixe, qui fonctionnent à une vitesse constante tout le temps, les pompes à vitesse variable offrent la possibilité d'ajuster la vitesse du moteur en fonction des besoins de la piscine. Elles offrent une efficacité énergétique accrue, réduisant ainsi la consommation d'électricité et les coûts d'exploitation. De plus, elles permettent une meilleure circulation de l'eau, une filtration plus efficace et une meilleure distribution des produits chimiques qui contribue à maintenir une eau propre et saine.  
Voir page IV.



## 8 Filtre à élément (cartouche)

Les filtres évitent les rejets d'eau de lavage à l'égout et donc le gaspillage de l'eau. Il s'agit d'une filtration lente lui permettant d'être la plus optimale du marché (surface filtrante 10 fois plus efficace qu'une filtration à sable). Petite taille pour un encombrement réduit. Pas de médias filtrants à transporter et changer : un rinçage à l'eau suffit pour le nettoyage des cartouches).  
Voir page IV.



# Revêtement de bassin



## Liner sur-mesure

Ép. 75/100ème.

Confection française.  
Bonne stabilité des couleurs au vieillissement.  
Entretien facile de la ligne d'eau.  
Résistant jusqu'à 28°C en continu.  
Prix : consultez-nous.

Garantie 5 ANS



Bleu pâle



Gris




Sable

Autres coloris, consultez-nous

## Émaux Lisa ▼

Émaux de verre.  
Sur trame de 31 x 46,7 cm.  
Avec point de colle PVC.  
2,5 x 2,5 cm. Ép. 4,9 mm.  
Boîte de 2,03 m<sup>2</sup>.

**Blanco** 21235412  
Le m<sup>2</sup> soit la boîte



Blanco

## Émaux Nature glass

Émaux de verre.  
**Groupe 3**  
Antidérapant R11/PC20 C/PN24, Moh's 5,  
sur trame de 31,1 x 31,1 cm.  
2,5 x 2,5 cm. Ép. 4,9 mm.  
Boîte de 0,98 m<sup>2</sup>.

**Dark grey** 26951744  
Le m<sup>2</sup> soit la boîte




Dark grey



White

**White** 30091934  
Le m<sup>2</sup> soit la boîte



Moka



Mix

**Moka** 26951737  
Le m<sup>2</sup> soit la boîte

**Mix** 27273111  
Le m<sup>2</sup> soit la boîte


## Émaux Eco stones

Émaux de verre.  
**Groupe 5**  
Antidérapant R11/PC20 C/PN24, Moh's 5,  
sur trame de 31,1 x 31,1 cm.  
2,5 x 2,5 cm. Ép. 4,9 mm.

**Crema marfil mat** 27812143  
Le m<sup>2</sup> soit la boîte de 0,49 m<sup>2</sup>



Crema marfil mat



Silver mat

**Silver mat** 30441639  
Le m<sup>2</sup> soit la boîte de 2,03 m<sup>2</sup>

Carrelage spécial piscine à découvrir en p. 58-59 et dans votre magasin



## Membrane armée

Ép. 150/100ème.

Excellente barrière au développement des micro-organismes.  
Stabilité et maintien des coloris aux UV.  
Conçu pour supporter la soudure à air chaud.  
Excellente résistance à l'abrasion.  
Résistant à la surchloration.  
Prix : consultez-nous.

Garantie 15 ANS



Stonetile grey



Stonetile elegance



Stonetile emerald

Autres coloris unis et à motifs, consultez-nous

# Pompes et filtres

## À SAVOIR

### 1- La filtration est l'élément primordial pour la clarté de l'eau.

La filtration doit effectuer 70 % du travail et les produits de traitement seulement 30 % !

### 2- Il est inutile d'installer une pompe surdimensionnée.

Une pompe trop forte par rapport à la taille du filtre nuit à la qualité de la filtration en diminuant le phénomène de décantation sur le filtre.

### Combien de temps filtrer ?

Temps de filtration = température en °C de l'eau divisée par 2.

Exemple : eau à 24°C = 12h de filtration.

### Le nettoyage

Il existe trois types de robots :

- Électriques autonomes.
- Hydrauliques (branchement sur prise balai/aspiration).
- À surpression (installation d'un surpresseur).

Le choix se fait en fonction :

- De la taille du bassin.
- Du type de revêtement.
- Du système de filtration.
- Du degré de saleté.



## Pompe à vitesse variable Superpower 1.5CV Mono By Emaux

La pompe connectée Wifi pour toutes les piscines résidentielles avec un volume maxi de 120 m<sup>3</sup>.

Débit de 23 m<sup>3</sup>/h. Compatible au traitement au sel.

Connectivité en Wifi directe ou RS485 (antenne interne avec une portée de 25 m).

Parfaite pour compléter un système de chauffage solaire ou autre équipement de contrôle automatique.

Fonction amorçage réglable.

Fonction antigel incluse. Équipée d'un écran tactile ergonomique, elle affiche par défaut 3 informations : la vitesse par défaut sans Timer (SP), la consommation instantanée (P) et l'heure (CL). Possibilité de programmer 3 vitesses dont une pour le lavage à contre-courant. 30420012\*\* L'unité dont d'éco-part

Garantie 4 ANS



## Filtre Galaxy Mono Element By Emaux **Nouveau**

2 modèles disponibles : 10 m<sup>3</sup>/h et 14 m<sup>3</sup>/h.

Entrée et sortie en 50/63.

Base du réservoir à hauteur de genou pour accès facile à la cartouche.

Poignée de couvercle facile à saisir.

Manomètre indicatif pour l'entretien du filtre.

Nettoyage et rinçage simples de l'élément filtrant avec un tuyau d'arrosage.

Le grand élément de cartouche monobloc offre une large surface de filtration pour piéger plus de saleté et de débris.

Moins de nettoyage requis et, contrairement aux filtres à sable, aucun lavage à contre-courant n'est nécessaire, ce qui permet d'économiser l'eau et les produits chimiques.

Prix : consultez-nous.

Garantie 10 ANS CUVE  
3 ANS ACCESSOIRES



## Filtre à sable bobiné Superpool

Filtre haute résistance bobiné en fibres de verre. Protégé contre les UV. Convient à tous types de traitements. Grand couvercle transparent fixé par anneau vissé.

Manomètre pour contrôle pression. Purgeur.

Témoin de circulation intégré.

Existe en filtration 11,5 m<sup>3</sup>/h,

16,2 m<sup>3</sup>/h et en 21,6 m<sup>3</sup>/h.

Prix : consultez-nous.

Garantie 10 ANS CUVE

## Pompe Superflo

Efficace, silencieuse, robuste, faible consommation électrique.

Couvercle transparent. Pompe auto-amorçante pour un démarrage sûr et rapide.

Compatible avec un traitement au sel.

Unions de raccordement fournies.

### Modèle 3/4 CV.

30420007\*\* L'unité  
dont d'éco-part.

Disponible de ¾ CV à 2 CV mono.

Équipée du nouveau moteur IE2 pour un meilleur rendement énergétique.

Garantie 3 ANS



## Filtre Freeflo Mono Element By Pentair

Filtre à cartouche.

Manomètre acier.

Entretien réduit et faible consommation d'eau grâce au fonctionnement du filtre à cartouches.

Économie de produits chimiques également.

Diamètre du filtre : 225 mm. Filtration 15 microns.

Pour pompe de 5 à 18 m<sup>3</sup>/h.

5 m<sup>3</sup>/h 30314125\*\* L'unité

10 m<sup>3</sup>/h 30314126\*\* L'unité

18 m<sup>3</sup>/h 30314127\*\* L'unité

Garantie 4 ANS



## Pompe Powerline by Hayward

Niveau sonore et consommation électrique faibles.

Débits disponibles : 13 m<sup>3</sup>/h et 15 m<sup>3</sup>/h.

Équipée du nouveau moteur IE2 pour un meilleur rendement énergétique.

### Modèle ¾ CV mono

30420001\*\* L'unité  
dont d'éco-part.

### Modèle 1 CV mono

30420002\*\* L'unité  
dont d'éco-part

Garantie 2 ANS



## Filtre à sable Pro-Series HB by Hayward

En polyéthylène soufflé haute densité avec purgeur automatique.

Pression maxi utilisée : 3,5 bars.

Livré avec vanne VariFlo™ 7 positions.

Base injectée en ABS pour une parfaite assise du filtre.

Filtre Ø 610. Débit 14 m<sup>3</sup>/h.

21442827\*\* L'unité

Débit de 10 à 30 m<sup>3</sup>/h : autres modèles, consultez-nous.

Garantie 5 ANS CUVE  
3 ANS ACCESSOIRES



## Chauffage



### Pompe à chaleur Powerline Inverter by Hayward

Réversible chaud/froid.  
Fournie avec couverture d'hivernage.  
Dégivrage auto. Plot antivibratoire.  
Mode super-silencieux.  
Réduction de 2/3 des émissions à effet de serre.  
Zéro impact sur couche d'ozone. 5 modèles différents.  
De 6 kW/h à 17 kW/h.  
Prix : consultez-nous.

Garantie 2 ANS



### Pompe à chaleur Poolstyle Step Inverter

Chauffage uniquement.  
Gestion de la vitesse par paliers.  
Carrosserie ABS de qualité. Gaz R32.  
Fonctionne de 0°C-43°C. Ecran à LED.  
6 modèles de 6 kW à 20 kW.  
Prix et délai : consultez-nous.

Garantie 5 ANS  
SUR L'ÉCHANGEUR

Garantie 2 ANS  
SUR LES AUTRES PIÈCES



### Pompe à chaleur Poolstyle Mini

Pour piscine et piscine hors sol jusqu'à 30 m².  
Chauffage de l'eau jusqu'à 40°C.  
Économies d'énergie 1 kW devient 4,5 kW dans l'eau.  
« Plug'n Play ».

3,5 kW/h

L. 412 x L. 367 x H. 425 mm

30044679\*\* L'unité      dont      d'éco-part

5,8 kW/h

L. 484 x L. 445 x H. 503 mm

30044680\*\* L'unité      dont      d'éco-part

Garantie 2 ANS

## Info

Ces chauffages sont adaptés uniquement pour des piscines résidentielles.  
Autres modèles et chauffages pour piscines collectives : consultez-nous.

## Nettoyage / Nettoyeurs électriques



### Robot Dolphin Poolstyle AG

Nettoie le fond pour piscine jusqu'à 8 m.  
Cycle de nettoyage de 1h30.  
Accès au filtre par le dessus.  
1 brosse active : tourne 2 fois plus vite que la vitesse de déplacement du robot. Léger (6,5 kg) et facile à manipuler.  
27936443\*\* L'unité      dont      d'éco-part



### Robot Dolphin Poolstyle Plus

Nettoie le fond et les parois jusqu'à la ligne d'eau pour piscine jusqu'à 10 m.  
Cycle de nettoyage de 2h.  
Accès au filtre par le dessus.  
1 brosse active : tourne 2 fois plus vite que la vitesse de déplacement du robot.  
30044677\*\* L'unité      dont      d'éco-part

### Robot Dolphin Poolstyle Cosmos 30

Nettoie le fond et les parois jusqu'à la ligne d'eau pour piscine jusqu'à 12 m. 2 cycles de nettoyage disponibles : 1h et 3h.  
Équipé de brosses combinées pour une meilleure adhésion au revêtement.  
Télécommande et chariot inclus.  
30215103\*\* L'unité      dont      d'éco-part



## / Nettoyeurs sans fil

### Orca 300 CL

Sans fil, fonctionne sur batterie rechargeable.  
Revient le long de la paroi en fin de cycle.  
Filtration par paniers filtrants accessibles par le dessus.  
Nettoyage fond, paroi, ligne d'eau.  
Bassins jusqu'à 120 m².  
Débit de filtration 15 m³/h.  
Finesse de filtration jusqu'à 5 microns par panier filtrant.  
Durée du cycle 2h.  
Brosses combinées adaptables tout revêtement.  
Prix : consultez-nous.



### Vektro Rx250 by Kokido

Nettoie le fond pour toute piscine hors sol ou enterrée jusqu'à 7,30 m de diamètre.  
Idéal pour tout type de revêtement.  
Autonomie de 1h30. Temps de charge : 5/6 h. Débit : 71 L/min.  
Ajustement directionnel de l'axe des roues.  
Indicateur LED : s'allume pendant l'utilisation et clignote lorsqu'il ne reste que 10 min de charge.  
30215102\*\* L'unité      dont      d'éco-part



## / Aspirateurs sans fil

### Vektro Pro by Kokido

Idéal pour les piscines et spas jusqu'à 7 m.  
Débit : 95 L/min.  
Équipé d'une batterie rechargeable en lithium-ion.  
Autonomie : 90 min.  
Temps de charge : 5/6 h.  
Maniement par la poignée fournie ou avec un manche télescopique standard (non inclus).  
30002923\*\* L'unité      dont      d'éco-part



### Vektro Mini by Kokido

Idéal pour les petites piscines et spas.  
Débit : 25L/min.  
Équipé d'une batterie rechargeable en lithium-ion.  
Autonomie : 40 min.  
Temps de charge : 4/5 h.  
Maniement par la poignée fournie ou avec un manche télescopique standard (non inclus).  
Indicateur de LED : rouge pendant la charge et vert quand charge complète.  
30420000\*\* L'unité      dont      d'éco-part



Tous nos nettoyeurs sont garantis 2 ANS



# Traitement de l'eau et du bassin

## / Traitement automatique / Traitement manuel



### Électrolyseur SSC Mini

Idéal pour des bassins privés avec un volume de 90 m<sup>3</sup> maxi. Équipé d'un capteur de débit d'eau et d'une polarité inversée autonettoyante. 2 connexions possibles à l'installation (diamètre 1,5"/50 mm ou 2"/63 mm).

Sa cellule transparente (contrôle visuel) peut produire jusqu'à 25 g/h de chlore.

30314119\*\* L'unité dont d'éco-part

### Les atouts du traitement automatique au sel par électrolyseur

- Utilisation simplifiée et automatisée.
- Le sel est naturel : pas de risque d'irritations ou allergie et il est en outre inodore.
- Le sel ne comporte pas de danger lié au stockage des produits chimiques (conservation hors de portée des enfants et des animaux, dans un endroit sec...).
- Environnement respecté : ne pollue pas et n'implique pas de purifier l'eau avant toute vidange du bassin.

Garantie 3 ANS



### Régulateur automatique de PH Prim Evo<sup>®</sup>

Idéal pour des bassins privés avec un volume de 10 à 120 m<sup>3</sup>. Conçu pour réguler proportionnellement le taux de PH (- ou +). Kit complet d'installation fourni.

Clapet d'injection inclus : limite la cristallisation et évite le colmatage.

27644003\*\* L'unité dont d'éco-part

### Les atouts d'un régulateur de PH

- Évite des sous ou surdosages de PH.
- Effectue des tests d'analyse d'eau plusieurs fois par jour et injecte en fonction du besoin en PH.
- Limite les variations de valeur de PH qui peuvent provoquer une eau verte.
- Économique : un PH correct permet une meilleure efficacité des autres produits chimiques utilisés.

Garantie 3 ANS



Les produits de traitements sont susceptibles d'être modifiés en cours d'année compte tenu de la pénurie mondiale en constituants chimiques. Consultez votre magasin pour les disponibilités en stock et pour les prix de vente.



### Chlore lent galet 250 g

Désinfectant longue durée. 90.91 % de symclosene.

1 galet pour 30 m<sup>3</sup>.

30313135\*\*

Le pot de 5 kg

Le kg



### Chlore multi galet 250 g

Désinfectant longue durée multifonction.

88.71 % de symclosene.

1 galet pour 30 m<sup>3</sup>.

30313136\*\*

Le pot de 5 kg

Le kg



### Chlore choc pastille

Désinfectant choc pastille recommandé pour renforcer les traitements à base

de chlore ou d'oxygène actif. 4 pastilles pour 10 m<sup>3</sup>.

30313137\*\*

Le pot de 5 kg

Le kg



### Chlore choc rapide

Traitement choc anti-algues à dissolution rapide.

Ne pas mettre en contact direct avec le liner.

Dosage 80 g/10 m<sup>3</sup>.

30313138\*\*

Le pot de 5 kg

Le kg



### Anti-algues

Traitement anti-algues curatif et préventif, forte concentration.

Préventif 100 ml / 10 m<sup>3</sup>.

Curatif 500 ml / 10 m<sup>3</sup>.

30313139\*\*

Le bidon de 5 l.

Le litre



### Anti-algues concentré

Spécial traitement pour l'hiver.

Évite la prolifération d'algues facilement récupérable au printemps.

Dosage :

0,5 litres / 10 m<sup>3</sup>.

21567377\*\*

Le bidon de 5 l.

Le litre



### Nettoyant ligne d'eau

Appliquer le produit sur une éponge et frotter la ligne d'eau pour supprimer les traces.

Compatible avec tous les traitements et tous les revêtements.

21567391\*\*

Le bidon de 1 l.



### Réducteur de PH

Pour descendre le PH de l'eau de 0,1 :

- Entre 8,2 et 7,4 =

30 g pour 10 m<sup>3</sup>.

- Au-dessus de 8,2 =

100 g pour 10 m<sup>3</sup>.

30313140\*\*

Le pot de 5 kg

Le kg



### Réhausseur de PH

Pour augmenter le PH de l'eau de 0,1 :

- 100 g pour 10 m<sup>3</sup>.

30313141\*\*

Le pot de 5 kg

Le kg



### Cartouche clarifiante

Rend l'eau cristalline en multipliant par 10 l'efficacité de votre filtre à sable.

Dosage 1 cartouche traite

30 à 60 m<sup>3</sup> d'eau.

Se place dans le skimmer.

30313142\*\*

La boîte de 12 cartouches



### Stop calcaire

Empêche le calcaire de se déposer sur les parois et de troubler l'eau. Compatible tous revêtements et tout type de traitement.

24922081\*\*

Le bidon de 5 l.

Le litre



### Kit Rev Aqua

1 mois de traitement complet multi-actif TOUT EN UN.

Produit pré-dosé, facile à utiliser.

Le bidon est gradué de 4 doses à verser chaque semaine dans la piscine.

Le kit contient 4 sachets doseurs, il suffit de retirer le blister et de mettre le contenu dans le skimmer.

2 kits pour piscines pour

1 mois :

18 à 30 m<sup>3</sup> 30215100\*\*

30 à 60 m<sup>3</sup> 30215101\*\*



### Hypochlorite de calcium

Granulés à dissolution rapide pour tout type de piscine. Élimine bactéries, germes et virus. Ne stabilise pas l'eau.

Teneur en chlore 70 %.

Attention, ce produit n'est pas compatible avec les autres chlores.

30313143\*\*

Le pot de 5 kg

Le kg

## Accessoires d'entretien



### Water Lily\*

Absorbant sélectif des substances et déchets gras présents à la surface de l'eau (exemple : huile solaire). 27644140\*\* La boîte



### Net' Skim®\*

Préfiltre jetable universel pour skimmer. Recueille les plus gros déchets avant qu'ils ne partent dans la filtration. Bande élastique pour le haut et attache plastique brevetées dans le fond du panier. S'adapte à tous les paniers jusqu'à 24 cm de diamètre. Finesse de filtration 250-300 µ. 27643846\*\* La boîte



### Bandelettes d'analyse Aquachek 4 En 1

Pour les piscines traitées au chlore. Mesure le chlore libre, le PH, l'alcalinité et l'acide cyanurique dans l'eau. Boîte de 50 bandelettes tests. 30089146\*\* L'unité



### Manche télescopique

2 longueurs de 2,40 m incluses. 30089185\*\* L'unité



### Tuyau flottant

2 embouts. Ø 38 mm.

6 ml  
30089195\*\*  
L'unité

8 ml  
30089196\*\*  
L'unité

10 ml  
30089197\*\*  
L'unité

12 ml  
30089198\*\*  
L'unité



### Easy Pool Gom®

Pour nettoyer efficacement tâches et salissures incrustées sur la ligne d'eau, couvertures, volets, bâches... 30004079\*\* L'unité



### Brosse de mur

Anti-algues avec tampon. 30044869\*\* L'unité



### Doseur flottant à galets

24803922\*\* L'unité



Plastique

Renforcé

### Brosse de paroi

Plastique 45 cm  
30044873\*\* L'unité  
Renforcée 42 cm  
30044872\*\*  
L'unité

Plastique



### Alu Épuisette de surface

Plastique 30044866\*\* L'unité  
Alu 30044865\*\* L'unité



Alu



Plastique

### Épuisette de fond

Standard plastique Existe en épuisette standard plastique. 30044868\*\* L'unité  
Renforcée alu 21758799\*\* L'unité



### Tête de balai triangulaire

30044870\*\* L'unité



### Tête de balai pour piscine béton

30044871\*\* L'unité

## Couverture du bassin et sécurité



### Volet hors-sol électrique Rolleasey 2

Dispositif de sécurité destiné à empêcher l'accès à la piscine aux enfants de moins de 5 ans, adapté aux piscines existantes. Pour piscine de 2 x 3 ml jusqu'à 8 x 16 ml. Coffret électrique avec transformateur 200VA. Enroulement et déroulement du tablier électrique. Conforme sécurité NF P90-308. Lames PVC opaques ou polycarbonates solaires. Mât anodisé, moteur tubulaire électrique basse tension. Coloris au choix. Existe aussi en version solaire ou manuelle. Prix : consultez-nous.

FABRICATION FRANÇAISE

Garantie 2 ANS



### Bâche hivernage Covea hors-sol

Couverture opaque, DEL COMFORT, tissu 580 g/m<sup>2</sup>. Une solution économique pour les bassins hors-sol (5 x 9 m maxi pour une conformité à la norme). Attention, minimum de commande 20 m<sup>2</sup>. Sur-mesure et sur commande. Délai de 3 semaines. Prix : consultez-nous.

Garantie 2 ANS

### Alarme immersion Aqualarm Plus

Clavier tactile, 2 sirènes étanches intégrées de 115 dB chacune. Conforme à la norme NF P 90-307-1:2009. Télécommande fournie. Une alarme couvre un rayon de 7 m. 27643662\*\* L'unité  
Dont d'éco-part



### Couvertures à barres Classic

Dispositif de sécurité conforme à la norme NF P 90-308. Pour piscines de 5 x 12 m + escalier maxi. Toile PVC 580 g assemblée par soudure haute fréquence, trous pour évacuation des eaux pluviales. Différents coloris de toile. Barres en aluminium anodisées avec patins composites aux extrémités. Livré avec 1 manivelle. Sur-mesure. Prix : consultez-nous.

Garantie 3 ANS



### Bâche à bulles

500 microns, gamme DEL COMFORT. Une couverture pour un gain d'énergie. Dimensions maxi : 8 x 16 ml. Double surpiquage en périphérie. Attention, minimum de commande 10 m<sup>2</sup>. Prix suivant la forme de la piscine, consultez-nous.

Garantie 3 ANS

### Bornes aluminium

En option pour volet hors sol. Personnalisables dans différents coloris, consultez-nous.





## Douches et Spas



### Douche solaire blanche

Robinetts mélangeurs (eau froide et chaude).  
Réservoir aluminium 30 L.  
Panneau frontal finition acier émaillé ou acier inoxydable.  
Pommeau rond de Ø 70 et de 150 mm.  
Prise d'eau 1/2 mâle ou 1/2 femelle en acier inoxydable.  
Fixation au sol avec vis zinguées.  
Connexion à une arrivée d'eau froide avec un flexible d'alimentation.  
**Hauteur : 225 cm. Poids : 11,5 kg.**  
30044672\*\*  
L'unité

FABRICATION EUROPÉENNE

Garantie 3 ANS



### Douche solaire inox

Mitigeur chromé (eau froide et chaude).  
Réservoir aluminium 30 L.  
Pommeau Ø 150 mm / 200 x 150 mm.  
Prise d'eau 1/2 femelle en acier inoxydable.  
Rince pied orientable inclus.  
**Hauteur : 220,5 cm. Poids : 13 kg.**  
30044673\*\*  
L'unité

FABRICATION EUROPÉENNE

Garantie 3 ANS



dont d'éco-part.

### Spa Retreat by Cove Spas

5 places assises ou 2 assises et 1 allongée.  
**203 x 178 x H. 86 cm. 179 kg. 1 059 litres.**

FABRICATION ÉTATS-UNIS

Garantie 10 ANS STRUCTURE ET 3 ANS ÉQUIPEMENTS

- 28 jets dont 1 jet Tourbillon.
- Réchauffeur électrique 2 kW.
- Traitement à l'ozone.
- Lumière LED intérieure.
- 4 porte-gobelets.
- Pack Northern Lights de lumières avec cascade.
- Couverture incluse.
- Entourage sans entretien à dessin horizontal.
- Lumière LED dans les angles.



### Spa A300-2 rectangulaire

3 places [2 places assises, 2 places allongées].  
**230 x 160 H. 78 cm.**

- 35 buses dont 21 buses directionnelles, 6 turbo buses, 8 buses rotatives et 6 injecteurs.
- 1 spot chromothérapie.
- 1 couverture thermique.
- Tablier aspect bois clair lumineux (aspect bois foncé, aspect claustra, aspect bois, lattes grises et rattan disponible).
- Coque blanche (Alba, Sterling, Winter Solstice disponibles).
- 2 pompes de massage 1 500 W.
- 1 pompe de recirculation 350 W.
- Réchauffeur 3 kW.

- Venturis et sélecteurs lumineux.
- Cascade.
- Châssis autoportant mécano soudé.
- Clavier de commande Gecko.
- Quadruple isolation.
- Équipé d'une prédisposition au raccordement de la pompe à chaleur.

30214165\*\* L'unité dont d'éco-participation

Kinedo FABRICATION FRANÇAISE



\*\* Délai : consultez votre magasin.

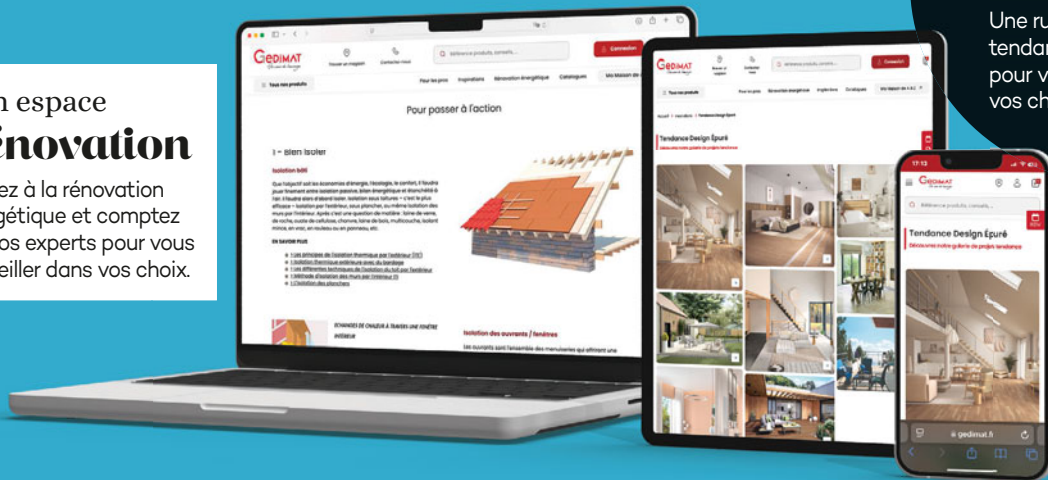
**Retrouvez tous nos produits  
sur GEDIMAT.fr mais aussi...**

...un espace  
**Rénovation**

Pensez à la rénovation  
énergétique et comptez  
sur nos experts pour vous  
conseiller dans vos choix.

...un espace  
**tendances et  
inspirations**

Une rubrique spécifique  
tendances et inspirations  
pour vous aider à orienter  
vos choix.



**Rendez-vous  
également  
sur nos réseaux  
sociaux, YouTube,  
Facebook, Pinterest,  
Instagram et LinkedIn**



Illustrations non contractuelles. Textes et prix valables sous réserve d'erreurs typographiques. Prix TTC maximum conseillés départ point de vente (TVA 20 % incluse) paiement comptant. Gedimat se réserve le droit de modifier ou de supprimer sans préavis les modèles caractéristiques des produits définis dans le présent catalogue. Les montants des éco-participations sont inclus dans nos prix de vente. Les articles présents dans ce catalogue appartenant à la REP PMCB intègrent les montants en vigueur au 1<sup>er</sup> janvier 2025. Si les montants REP changent Gedimat se réserve le droit de modifier ses prix de ventes. Le prix de nos produits par conditionnement est disponible en point de vente. Crédits Photos : 3drender / studio contrejour / shutterstock / istock / Adobestock. Prix valables jusqu'au 31 mars 2025.



**Gedimat**  
*Au cœur de l'ouvrage.*

